



全亞洲有超過 10 個國家、20,000 家醫療機構採用我們超過 50,000 件的解決方案。

名古屋大學醫學院附屬醫院：眼科



日本

眼科診療時的病例繪圖。

- 眼科繪圖需要極精準的色彩和準確度。
- 透過色差及線條粗細繪製精確的圖像。
- 可與傳統紙本醫療記錄使用不同顏色的鉛筆註記。
- 可在顯示器上輕鬆顯示醫療狀況，讓病患更清楚了解病況。

峨山中央醫院：接待處



韓國

於接待處申請諮詢及檢驗

- 病患可根據自己的醫療狀況選擇醫師，並透過繪圖板報到以確認保留。
- 電子簽名可透過 Wacom 互動式筆式輸入顯示器整合，確保安全性。
- 整合無紙化作業改善工作流程和效率，同時讓病患和醫護人員受惠。

亞東紀念醫院：放射腫瘤科



台灣

提升放射治療計劃的品質和效率

- 使用感應筆進行放射治療所需的資料輸入和方法計算。
- 使用繪圖板更新醫療和腫瘤狀況。
- 透過準確的放射治療設定改善治療計劃。

Pusat Rawatan Islam An-Nisa：門診



馬來西亞

提升檢驗效率並改善病患經驗

- 將所有內部文件及醫療記錄轉換為無紙化系統。
- 防止輸入錯誤，提升業務運作效率及數位化諮詢過程。
- 改善資料輸入工作流程，將更多注意力投注於檢驗及病患照護。




# 醫療保健

\* Wacom based estimated quantities

# Wacom 商業解決方案涵蓋多種橫跨各醫療領域的應用。

接待處



提供醫療申請、檢驗及約診之無紙化登記。

檢驗室



以清晰的影像展示特定手術和準備工作所能達到之程度，加速檢驗及分析流程。

諮詢室



輕鬆且精準地描繪病患目前的症狀及病況細節。




## 行政人員

以高效率的無紙化方法縮減行政作業

將各種醫療申請書、表格、文件數位化，減少歸檔和影印成本。

輕鬆且有效率地搜尋文件並獲得雙方同意的驗證。

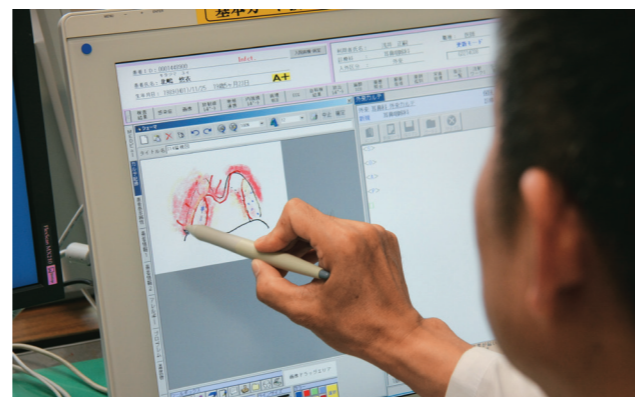


## 醫師

透過簡單易讀的精準素描，增加醫護人員對病況的了解。

使用感應筆詳細標示欲治療的感染區域。

在螢幕上分析和編輯數位影像，甚至在手術開始前即可規劃手術流程。



## 病患/ 諮詢

容易了解的手術同意事項。

透過影像說明並標示出相關區域，協助病患了解自己的症狀和病況。

增進工作流程效率，提升醫療團隊成員之間的溝通和互動。

